

Vouw dit gedeelte naar binnen

Vouw dit strookje naar buiten en lijm het hoofdje eraan vast (lijm komt aan de achterzijde van dit vouwstrookje)

Vouw en lijm deze 4 strookjes om je mandje te kunnen maken

Dit wordt het hengsel, lijm deze aan het mandje vast

Voorbeeld:



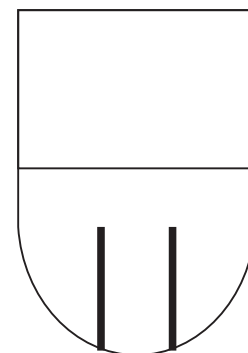
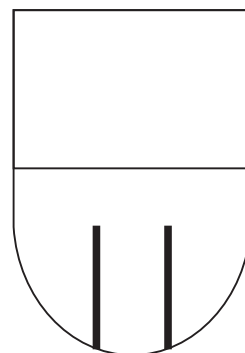
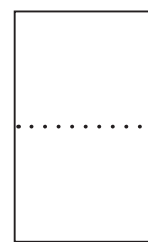

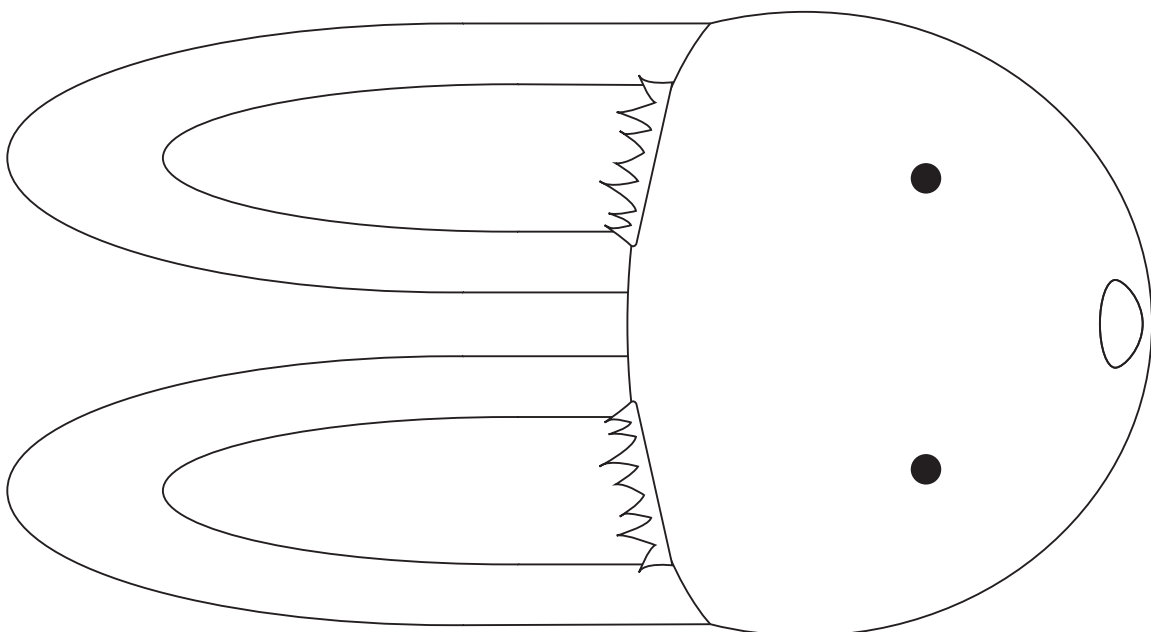
Vuurenrook.nl
GO, GO, GO... FIRE UP THE Q!

Vuurenrook.nl
GO, GO, GO... FIRE UP THE Q!

TIP:
Kleur de onderdelen eerst in voordat je alles uit gaat knippen!



Vouw dit strookje dubbel, lijm hem aan het ronde staartje en plak hem aan de achterkant van het mandje



Knip de pootjes uit en plak ze aan de onderzijde van de voorkant

Vuurenrook.nl
GO, GO, GO... FIRE UP THE Q!

P A A S M A N D J E

